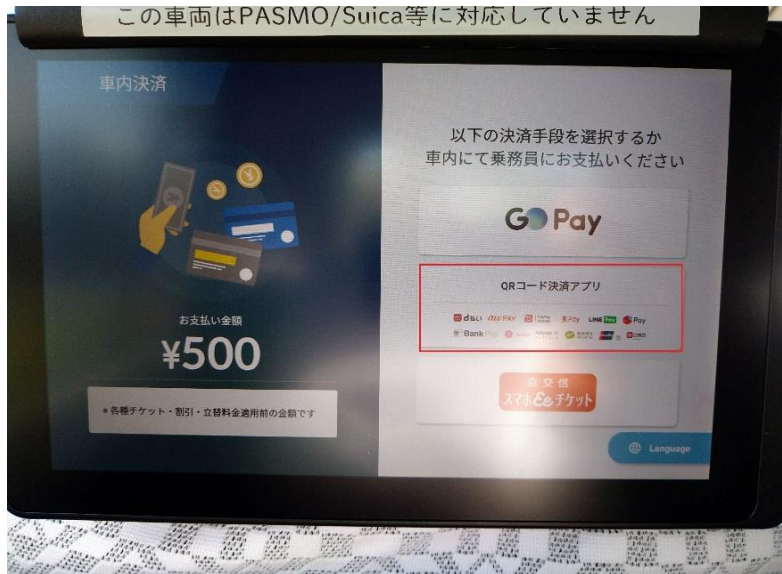
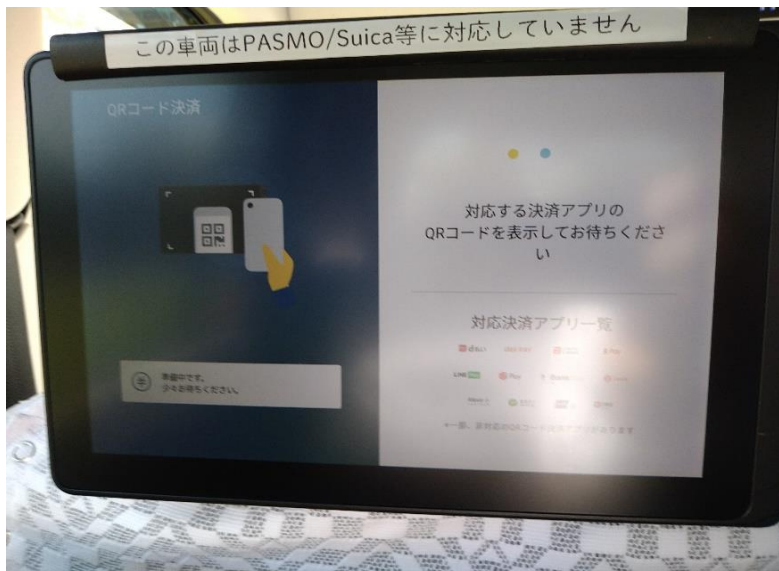


Go システムのQRコード決済への対応

1. メーターを「支払」にした時の後部タブレット表示↓



2. お客様がQRコード決済アプリをタップ↓



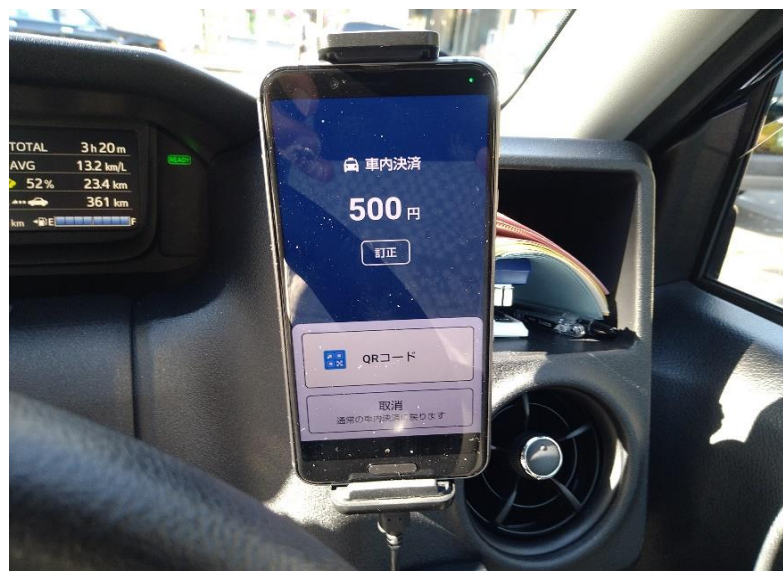
3. 乗務員端末で確認しOKをタップ①↓



4. 乗務員端末で確認しOKをタップ②↓



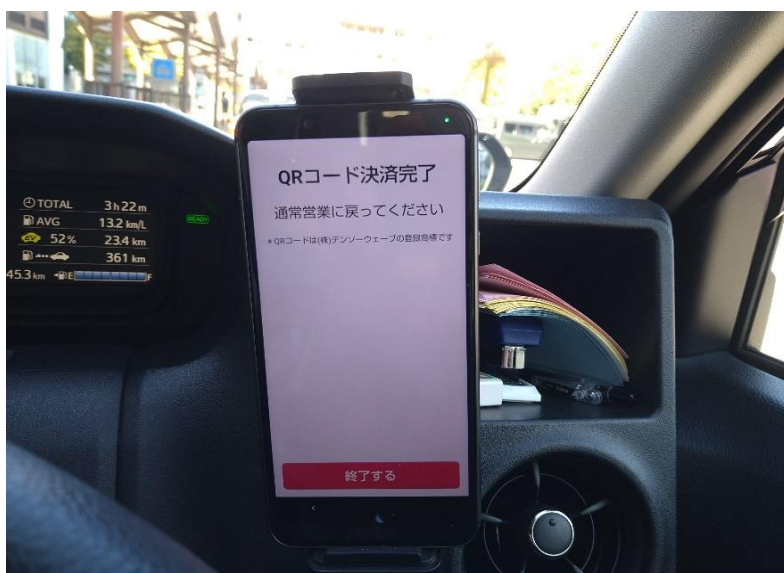
5. 乗務員端末で確認しQRコードをタップ③↓



6. お客様が後部タブレットでQRコードを読ませる↓



7. QRコードが正しく認識されると乗務員端末に
QRコード決済完了が表示されるので終了するをタップ④↓



8. 乗務員はこの後、清算を押してチケット処理をする。
Go/QR pay用の赤い伝票のQRに○をしてレシートを添付する。